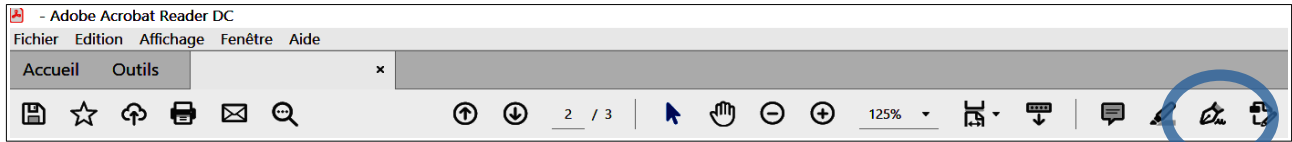
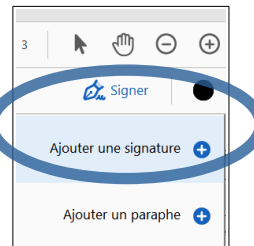


Notice : signature numérique dans un document pdf

1. **Télécharger et installer le logiciel Adobe Acrobat Reader DC** recommandé par l'Éducation nationale (voir notice sur site internet du collège Jules Renard)
2. **Renseigner le formulaire demandé** (internat ou section sportive ou fiche de vœux)
3. **Pour signer numériquement, une fois la saisie terminée :**
 - a) cliquer sur l'icône « signer »



b) ajouter une signature

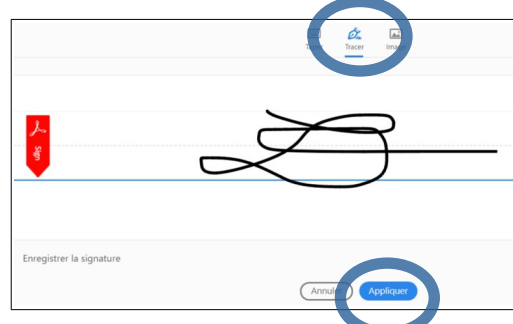


c) dans la nouvelle fenêtre, sous l'onglet « taper », taper votre prénom et nom



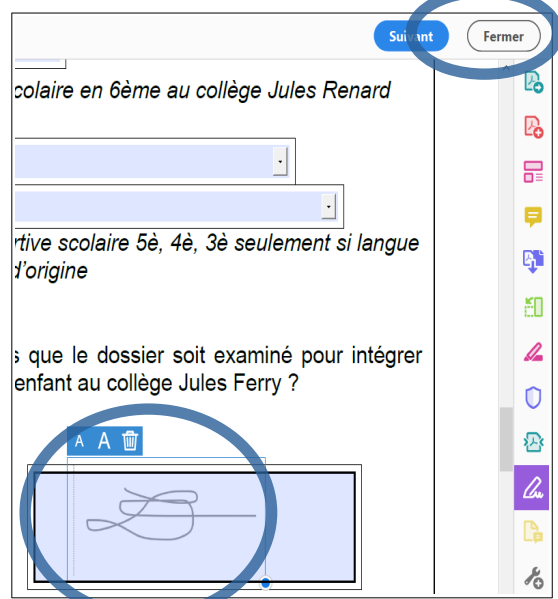
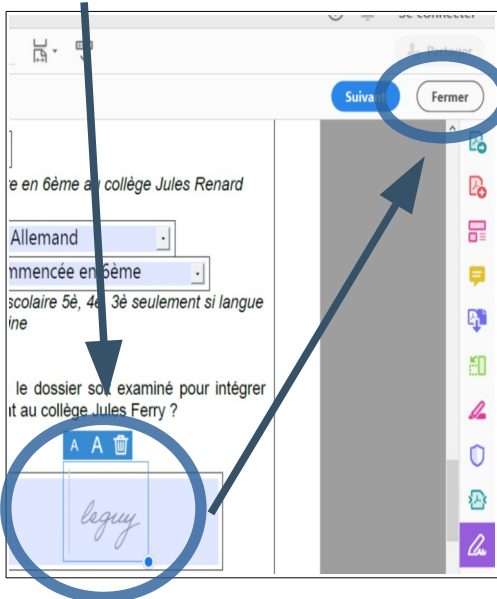
OU

sous l'onglet « tracer » faites votre signature



d) cliquer sur Appliquer

e) Déposer votre signature dans le cadre prévu à cet effet en bas du formulaire



f) En haut à droite, cliquer sur « fermer »

g) Enregistrer votre fichier avec la commande « enregistrer sous » dans votre ordinateur en le nommant : « nom, prénom, internat ou SSS collège Jules Renard ». **C'est signé !**