Notice : **signature numérique dans un document pdf**

1. **Télécharger et installer le logiciel Adobe Acrobat Reader DC** recommandé par l'Éducation nationale
2. **Renseigner le formulaire demandé**
3. **Pour signer numériquement, une fois la saisie terminée** :

   a) cliquer sur l'icône « signer »

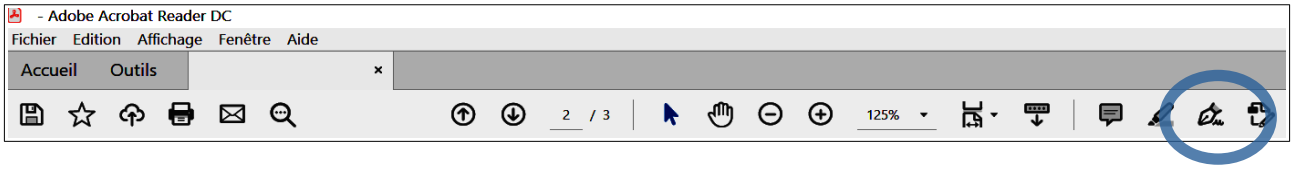

   b) ajouter une signature

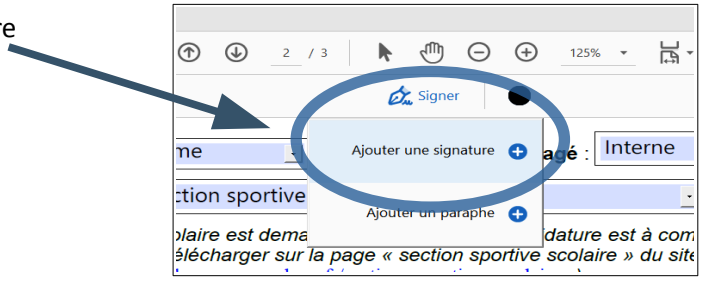

   c) dans la nouvelle fenêtre, sous l'onglet « taper », taper votre prénom et nom

OU

sous l'onglet « tracer » faites votre signature

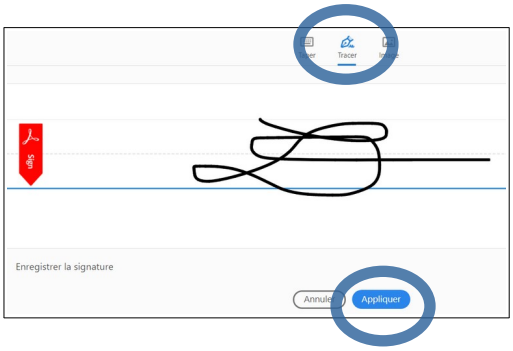

   d) cliquer sur Appliquer

   e) Déposer votre signature dans le cadre prévu à cet effet

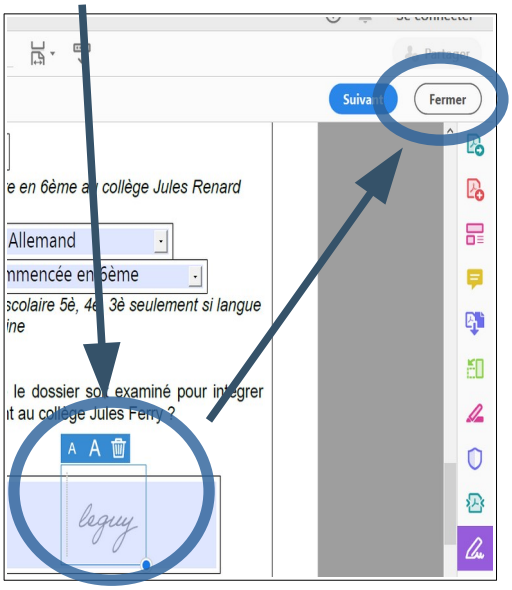

OU

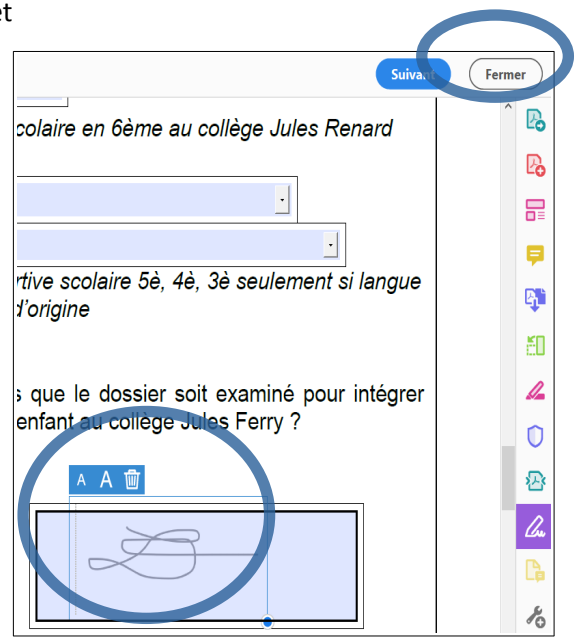

   f) En haut à droite, cliquer sur « fermer »

   g) Enregistrer votre fichier avec la commande « **enregistrer sous** » dans votre ordinateur. **C'est enregistré et signé !**