



Ma fiche méthode

Pour bien suivre à la maison en 6 étapes !

1 Je me connecte à mon espace numérique E Lyco

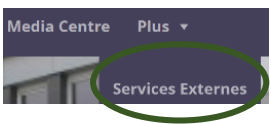
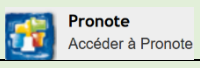


2 Je consulte mes messages

Je regarde dans les discussions		J'ouvre la discussion	J'écris aux professeurs si cela est demandé ou si j'ai besoin d'un conseil
Je surveille aussi ma messagerie mail E Lyco		J'ouvre les mails reçus	

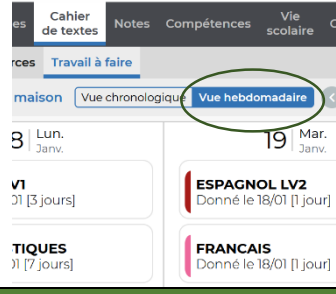
3 J'ouvre mon cahier de textes numérique

Je me connecte à mon espace Pronote



Dans l'environnement E Lyco, je clique sur Plus > Services externes > Pronote

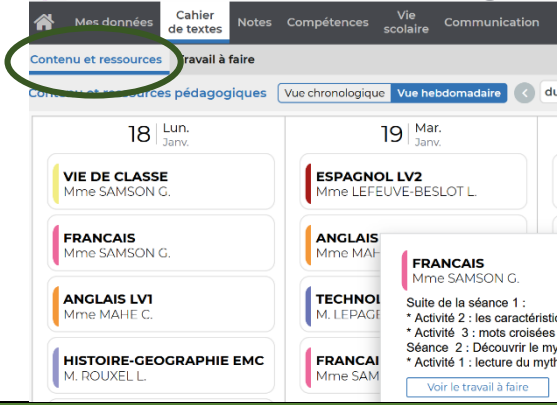
J'ouvre le cahier de textes



Je privilégie une vue hebdomadaire

4 Je consulte les contenus et ressources en ligne

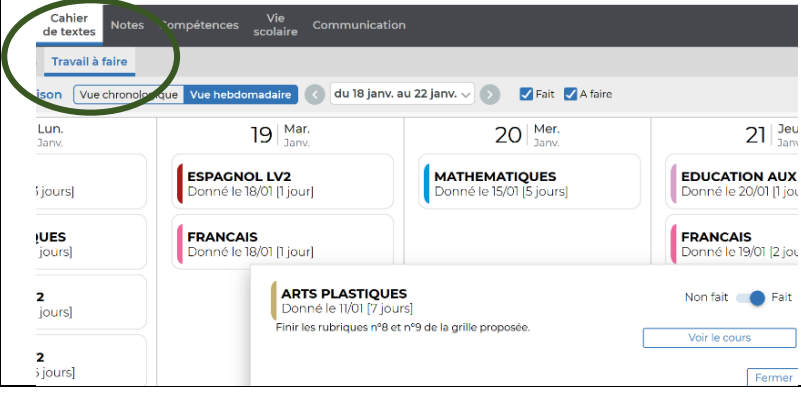
Je révise le cours passé ou j'anticipe le cours à venir



Je clique sur « contenu et ressources »
 Je clique sur les disciplines de l'emploi du temps pour pouvoir rattraper les cours ou approfondir avec des documents complémentaires en pièce jointe
 Je clique ensuite sur « travail à faire »

5 Mon « travail à faire »

Si je suis à la maison en télé enseignement, Je consulte le plan de travail de chaque discipline



Pour le voir, je clique sur la matière en début de semaine, sur sa 1^{ère} heure



Ma fiche méthode

Pour bien suivre à la maison en 6 étapes !

<p>J'effectue le travail demandé</p>		<p>Je clique sur les liens hypertexte laissés par le professeur dans le cahier de texte :</p> <ul style="list-style-type: none"> • Lien vers d'autres sites pour regarder, lire et apprendre en complément • Lien vers la plateforme pearltrees pour consulter les manuels numériques, documents étudiés en classe ou visualiser des vidéos ou même s'enregistrer !
--------------------------------------	--	--

<p>Je rends mon travail comme indiqué dans le cahier de textes</p>	<p>Je clique sur le lien laissé par le professeur dans le cahier de textes</p>	<p>Ce peut être dans Pronote « déposer ma copie » ou un QCM à faire ou un lien vers la plateforme Pearltrees réservée aux élèves</p>
--	--	--

6 Mes espaces de travail E Lyco

<p>Je consulte mes espaces de travail par discipline pour ma classe</p>		<p>Si le professeur le demande dans le cahier de textes, je reviens dans mon environnement E Lyco pour trouver l'espace de travail correspondant avec « tous les espaces de travail »</p> <p>J'effectue le travail demandé, comme un QCM par exemple</p>
---	--	--

? Et à tout moment : mes notices techniques pour moi et mes parents

<p>A tout moment, je peux consulter les notices du numérique pour m'aider techniquement</p>	<p>Rendez-vous à la page « environnement E Lyco – continuité numérique » du site public https://irenard.lamayenne.e-lyco.fr/continuite-numerique/</p>
---	--